

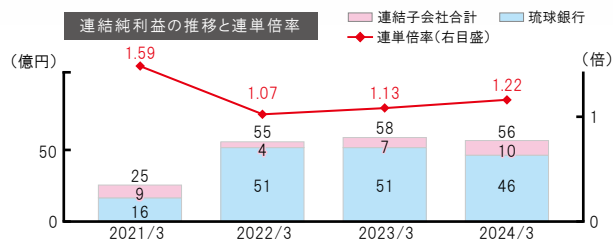
営業の概況

決算の概要(連結・単体)

■ 連結・単体ともに増収減益。

連 結	2024年3月期		琉球銀行	琉球リース	リウコム	OCS	りゅうぎん ディーシー	りゅうぎん 保証
	前期比							
経 常 収 益	659	+58	431	171	35	19	18	6
経 常 利 益	84	▲0	68	5	1	0	3	5
親会社株主に帰属する 当期純利益	56	▲2	46	3	1	0	2	3

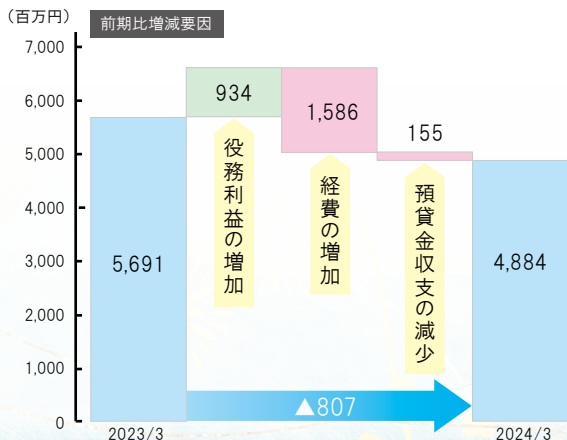
単 体	2024年3月期		2023年3月期
	前期比		
経 常 収 益	431	+23	407
経 常 利 益	68	▲3	72
当 期 純 利 益	46	▲5	51



顧客向けサービス利益(単体)

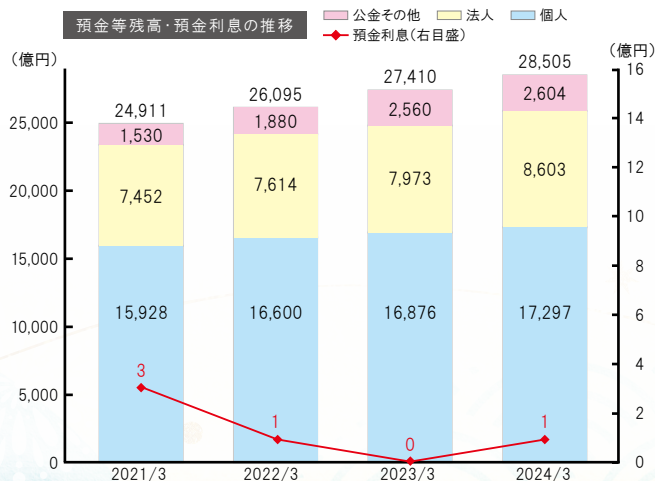
■ 役員利益が増加した一方、経費の増加および預貸金収支の減少により、顧客向けサービス利益は減少。

※ 預貸金収支はローン関係手数料を含めており、地銀協団信保険料の返戻がなかったことが主因で減少となった。ローン関係手数料を除いた場合、預貸金収支は前年比113百万円の増加となる。



預金等(単体)

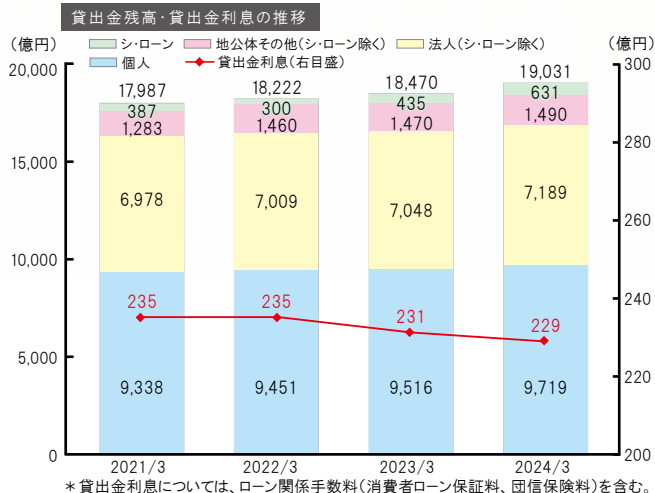
■ 預金等残高は法人預金・個人預金を中心に全人格で増加。



貸出金(単体)

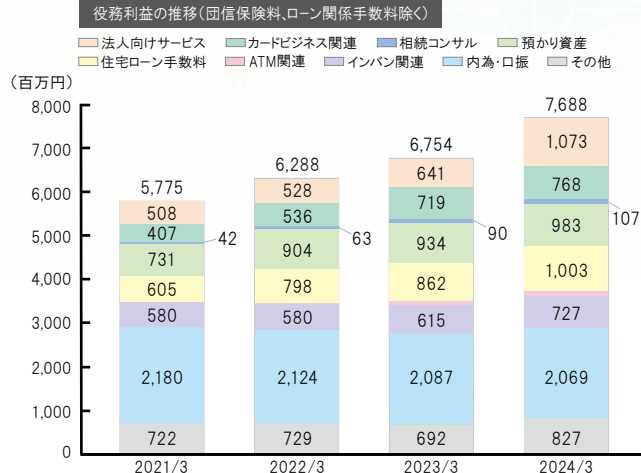
■貸出金残高は法人・個人・シジケートローンを中心に増加。貸出金利息はローン関係手数料を含んでおり、地銀協団信保険料の返戻がなかったことが主因で減少。

※ローン関係手数料を除いた場合、貸出金利息は前年比132百万円増加している。



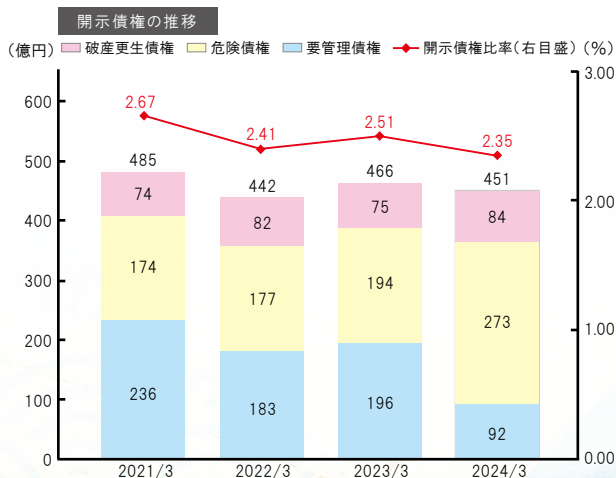
役務利益(単体)

■法人向けサービス手数料が大幅増加。重点3事業(法人向けサービス・カードビジネス・相続コンサル)の他、内為・口振を除く全ての項目で増加。



開示債権(単体)

■開示債権比率は前期比0.16ポイント改善。



自己資本比率(単体)

■単体自己資本比率は着実に上昇。

