

# 財務・非財務実績

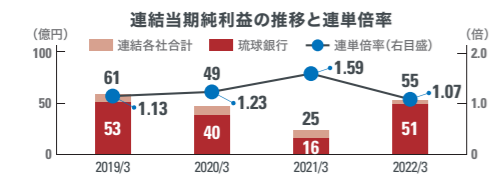
## 一財務ハイライター

### 決算の概要(連結)

減収・増益。銀行単体の経費および与信コストの改善等により連結純利益は増益。

	2022年3月期		2021年3月期
		前年同期比	
経常収益	570	▲2	572
経常費用	490	▲44	534
経常利益	79	41	38
親会社株主に帰属する当期純利益	55	30	25

※前年同期比は表上計算



### 決算の概要(単体)

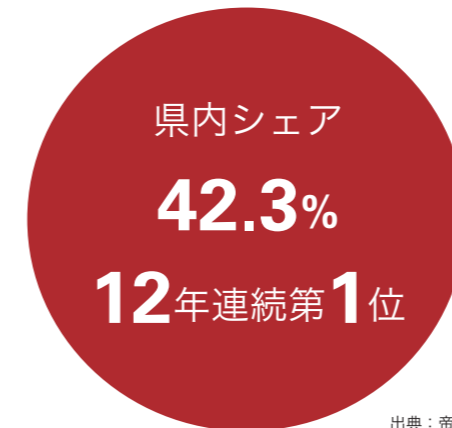
増収増益。2021年3月期のフォワードルッキングな引当導入により、与信コストが反動減。

	2022年3月期		2021年3月期
		前年同期比	
経常収益	386	13	373
業務粗利益 (a)	310	0	310
経費 (b)	246	▲3	249
実質業務純益 (c=a-b)	64	3	61
ネット与信コスト	▲7	▲40	33
その他臨時損益	▲3	3	▲6
経常利益	69	47	22
当期純利益	51	35	16

※前年同期比は表上計算

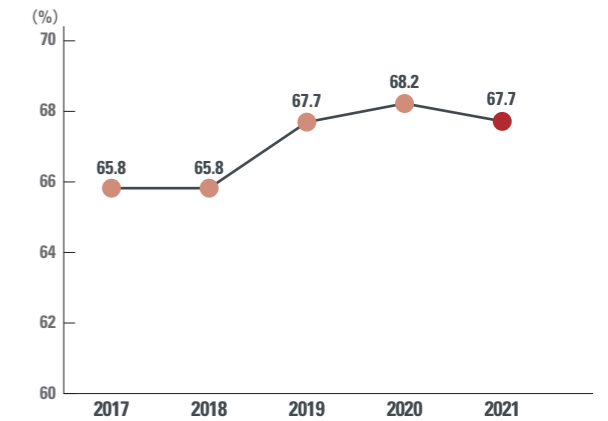
## 一非財務ハイライター

### 沖縄県メインバンクランキング

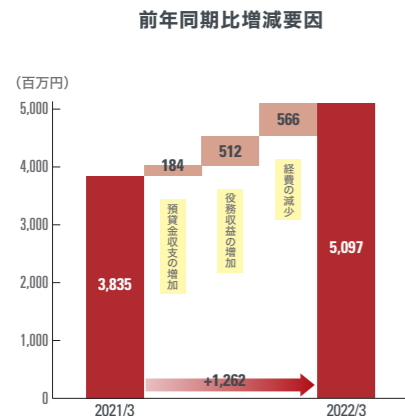


出典：帝国データバンク

### 男女間賃金格差 (男性の賃金に対する女性の賃金の割合：全労働者)

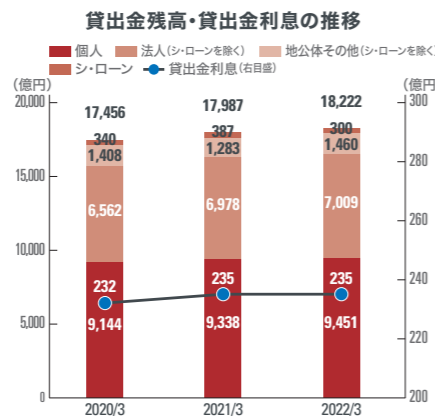


### 顧客向けサービス利益(単体)



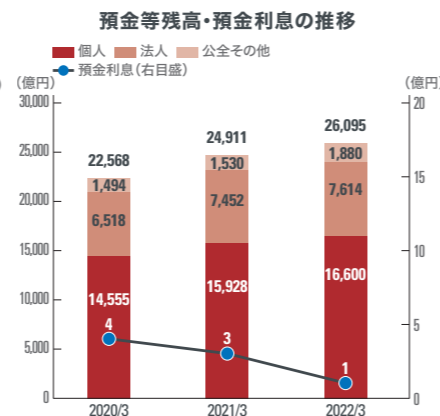
※顧客向けサービス利益=預貸金収支+役員利益-経費  
※預貸金収支のうち、預金利息は資金スワップ収益を加味した実質ベース

### 貸出金(単体)



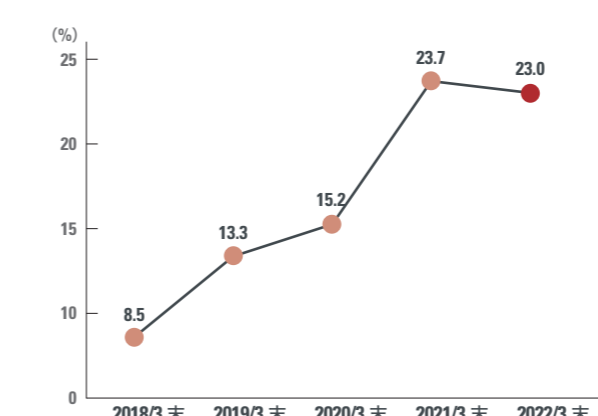
※貸出金利息については、ローン関係手数料(消費者ローン保証料、団信保険料)を控除

### 預金等(単体)

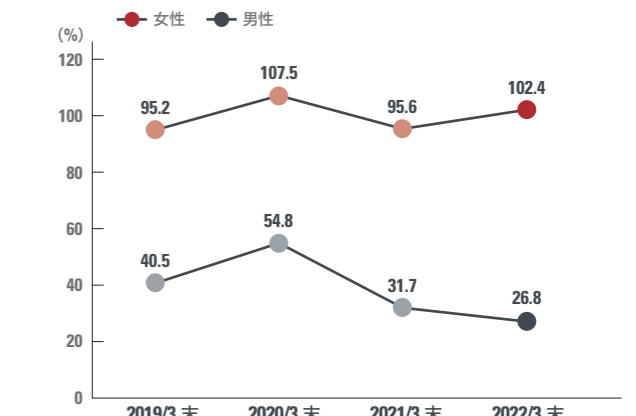


※譲渡性預金を含む

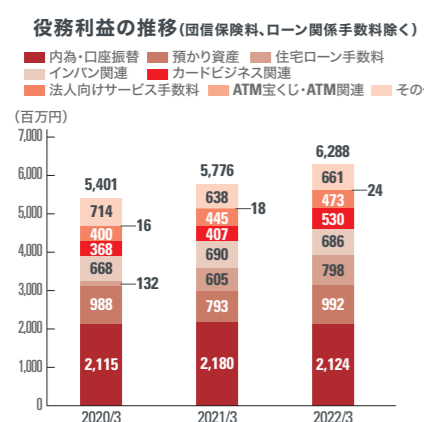
### 女性管理職割合



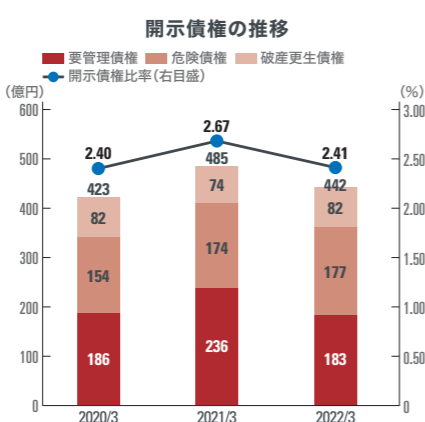
### 育児休業取得率



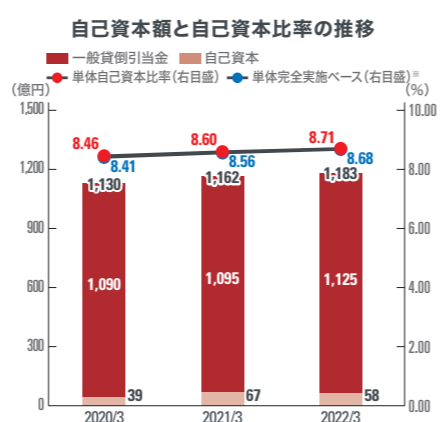
### 役員利益(単体)



### 開示債権(単体)

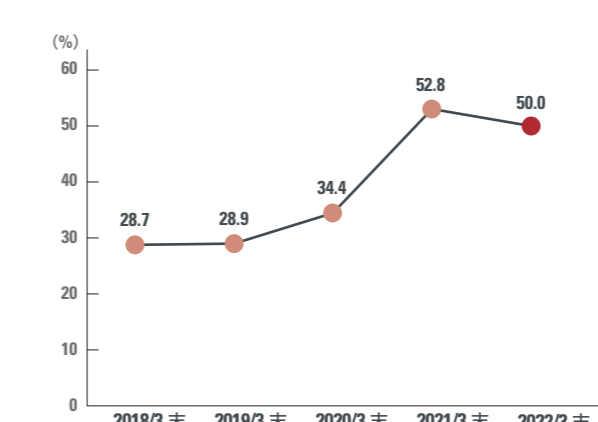


### 自己資本比率(単体)

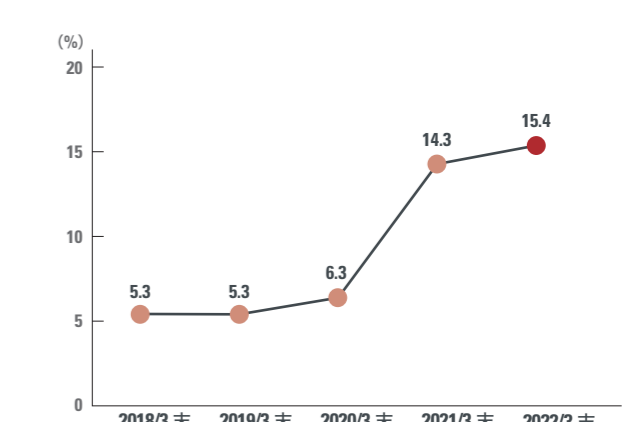


※完全実施ベースは、現行の自己資本比率規制(パーゼルの最終化)が適用されることを想定し、劣後債および土地再評価差額の資本算入額をゼロとし、無形固定資産および前払年金費用を資本調整額として全額計上するベースで算出

### 係長級にある者に占める女性労働者割合



### 役員に占める女性割合



# 企業プロフィール

## 当行の概要 2022年3月31日現在

- 設立：1948年5月1日
- TEL：098-866-1212（大代表）
- 資本金：569億67百万円
- 店舗数本支店：75カ店
- 本店所在地（登記上の住所）：  
〒900-0015 沖縄県那覇市久茂地1丁目11番1号
- 従業員数：1,349名
- 一時移転先住所（2020年12月14日～）：  
〒900-0034 沖縄県那覇市東町2番1号 那覇ポートビル
- 株主数：15,444名

## 所有者別状況 2022年3月31日現在

区分	株式の状況（1単元の株式数100株）							計	単元未満株式の状況（株）
	政府および地方公共団体	金融機関	金融商品取引業者	その他の法人	外国法人等		個人その他		
株主数（人）	33	34	28	819	111	15	12,281	13,321	—
所有株式数（単元）	3,855	111,939	9,140	89,226	48,022	56	167,124	429,362	172,270
所有株式数の割合（%）	0.89	26.07	2.12	20.78	11.18	0.01	38.92	100.00	—

(注) 1 自己株式690,386株は「個人その他」に6,903単元、「単元未満株式の状況」に86株含まれております。  
2 「その他の法人」の欄には、株式会社証券保管振替機構名義の株式が2単元含まれております。

## 大株主の状況 2022年3月31日現在

氏名または名称	住所	所有株式数（千株）	発行済株式（自己株式を除く。）の総数に対する所有株式数の割合（%）
日本マスタートラスト信託銀行株式会社(信託口)	東京都港区浜松町2丁目11番3号	5,996	14.13
株式会社日本カストディ銀行(信託口)	東京都中央区晴海1丁目8-12	2,183	5.14
琉球銀行行員持株会	沖縄県那覇市久茂地1丁目11番1号	1,058	2.49
豊里 友成	沖縄県浦添市	900	2.12
DFA INTL SMALL CAP VALUE PORTFOLIO (常任代理人 シティバンク、エヌ・エイ東京支店)	PALISADES WEST 6300, BEE CAVE ROAD BUILDING ONE AUSTIN TX78746 US (東京都新宿区新宿6丁目27番30号)	881	2.07
沖縄電力株式会社	沖縄県浦添市牧港5丁目2-1	689	1.62
株式会社日本カストディ銀行(証券投資信託口)	東京都中央区晴海1丁目8番12号	683	1.61
株式会社オーエスジー	沖縄県浦添市勢理客4丁目18番5号	485	1.14
大同火災海上保険株式会社	沖縄県那覇市久茂地1丁目12番1号	474	1.11
JP MORGAN CHASE BANK 385781 (常任代理人 株式会社みずほ銀行)	25 BANK STREET, CANARY WHARF, LONDON, E14 5JP, UNITED KINGDOM (東京都港区港南2丁目15-1 品川インターシティA棟)	393	0.92
計	—	13,746	32.40

(注) 2018年11月7日付で公衆の縦覧に供されている大量保有報告書の変更報告書において、株式会社みずほ銀行およびその共同保有者であるみずほ証券株式会社、アセットマネジメントOne株式会社が2018年10月31日付けで以下の株式を所有している旨が記載されているものの、当行として2022年3月31日時点における実質所有株式数の確認ができませんので、上記大株主の状況には含めておりません。なお、大量保有報告書の変更報告書の内容は以下のとおりであります。

氏名または名称	住所	保有株式等の数（千株）	株式等保有割合（%）
株式会社みずほ銀行	東京都千代田区大手町1丁目5番5号	112	0.26
みずほ証券株式会社	東京都千代田区大手町1丁目5番1号	61	0.14
アセットマネジメントOne株式会社	東京都千代田区丸の内1丁目8番2号	2,397	5.56
合計	—	2,570	5.96

## 組織図 2022年4月1日現在

